

乳腺甲状腺外科

1) 研修スケジュール

- (月) 08:20~08:30 5年生オリエンテーション、08:30~17:00 病棟業務および手術
17:00~18:00 病棟カンファレンス
- (火) 09:30~10:00 回診、10:00~17:00 病棟業務、17:00~17:30 抄読会
- (水) 09:00~17:00 病棟業務および手術、17:30~18:00 病理カンファレンス他
- (木) 08:00~09:00 病棟カンファレンス、09:30~10:30 回診
10:30~17:00 病棟業務
- (金) 09:00~17:00 病棟業務および手術
- (土) 09:30~10:30 ガーゼ交換、10:30~12:30 病棟業務

2) 到達目標

研修医到達目標		研修前	研修終了時
1.	乳癌の診断と治療が理解できる。		
2.	乳癌のマンモグラフィ、US所見を理解できる。		
3.	手術時に皮膚縫合によって閉創できる。		
4.	甲状腺腫瘍の鑑別診断と治療が理解できる。		
5.	甲状腺機能亢進症を来たす疾患の鑑別診断と治療が理解できる。		
6.	副甲状腺機能亢進症の診断と治療が理解できる。		

a=十分できる b=できる c=要努力(3段階評価) / ?=評価不能

3) 経験できる疾患や手技

経験できる疾患


乳癌(原発・再発)
線維腺腫
乳腺症
葉状腫瘍
乳管内乳頭腫
甲状腺癌(原発・再発)
腺腫様甲状腺腫
濾胞腺腫
バセドウ病
プランマー病
原発性副甲状腺機能亢進症
腎性副甲状腺機能亢進症

経験できる手技

採血
留置針挿入
創縫合
創部処置
超音波検査
乳腺疾患手術(助手)
甲状腺疾患手術(助手)
副甲状腺機能亢進症手術(助手)


乳腺甲状腺外科

4) 推薦書籍




難易度
★★★

コメント
乳腺医のバイブル。エビデンスに基づいた治療を詳しく解説。



難易度
★★★

コメント
乳腺医のバイブル。エビデンスに基づいた疫学・診断を詳しく解説。



難易度
★★

コメント
乳腺疾患に関する広範な解説であり、簡潔かつ詳しく書かれている。



難易度
★★

コメント
病理を中心に甲状腺癌の診療にかかわる様々な内容を解説。

5) 自由記載欄（研修について要望などがあれば記載してください。）

氏名 _____