

# 神経内科

## 1) 研修スケジュール

(月) 15:30~17:00 神経生理カンファレンス

(火) 07:15~08:00 ジャーナルクラブ、08:45~10:00 チャートラウンド

(木) 08:00~08:30 画像カンファレンス

(金) 16:00~17:00 新患カンファレンス

## 2) 到達目標

研修医到達目標		研修前	研修終了時
1.	医療面接で、十分な診療情報を聴取できる。		
2.	神経診察を行い、神経系の異常をスクリーニングできる。		
3.	神経学的所見を総括し、3 step診断が実践できる。		
4.	適切な検査計画・治療計画を立案できる。		
5.	治療ゴールを設定し、多職種と連携できる。		
6.	腰椎穿刺を実施できる。		

a=十分できる b=できる c=要努力(3段階評価) / ?=評価不能

## 3) 経験できる疾患や手技

### 経験できる主な疾患・症状


- ・てんかん
- ・意識障害
- ・頭痛
- ・変性疾患
  - パーキンソン病
  - 脊髄小脳変性症
  - 筋萎縮性側索硬化症
  - 球脊髄性筋萎縮症
- ・神経免疫疾患：
  - 多発性硬化症
  - 視神経脊髄炎
  - ギラン・バレー症候群
  - CIDP
- ・炎症性筋疾患
- ・神経筋接合部疾患
- ・末梢神経疾患

### 経験できる手技

- ・腰椎穿刺
- ・筋生検・神経生検


# 神経内科

## 4) 推薦書籍




**難易度**  
★★

コメント  
標準的な神経診察法が学べ一生使える。



**難易度**  
★★★

コメント  
神経症候学を理解するための最良のテキスト。



**難易度**  
★★

コメント  
改訂された最新のスタンダードな教科書。



**難易度**  
★★★★

コメント  
詳細な図解が神経解剖学と症候学を理解するのに役立つ。

## 5) 事前アンケート

当科研修中、時間外 (夜間・休日など) の急患診療への参加を希望される場合はその旨ご記入ください。

## 6) 自由記載欄 (研修について要望などがあれば記載してください。)

氏名 \_\_\_\_\_