

マイナ受付

対応しています

医療機関や薬局で、保険証の代わりに
マイナンバーカードを使う新たな方法。
それが「マイナ受付」です。



マイナンバーカードが
保険証として使えます。

マイナンバーカードを保険証として使うと

POINT 01



より良い医療が可能に!

初めての医療機関等でも、薬剤情報等の閲覧機能を使えば、今までに使った薬の情報が共有でき、より適切な医療が受けられるようになります。 ※閲覧できるのは、医師・歯科医師・薬剤師等有資格者のみです

POINT 02



手続きなしで限度額以上の一時的な支払が不要に!

限度額適用認定証等がなくても、高額療養費制度における限度額を超える支払が免除されます。

このステッカーが目印!



事前に登録するだけで利用できます!



医療機関・薬局の受付では、 マイナ保険証か資格確認書 をご提示ください

※従来の健康保険証の有効期限は終了しました

とっても
カンタン！


ぜひ **マイナンバーカード** をご利用ください

1

受付



マイナンバーカードを
カードリーダーに
置いてください。



マイナンバーカード

カードリーダーで
マイナンバーカードを
保険証として登録
できます！



2


本人確認

顔認証または
4ケタの暗証番号を入力してください。

顔認証



暗証番号



or

3

同意の確認

診察室等での診療・服薬・健診情報の
利用について確認してください。

過去の情報を
利用いたします

過去の手術以外の診療・お薬情報
を当機関に提供することに同意し
ますか。
この情報はあなたの診療や健康管
理のために使用します。

同意しない

同意する

(40歳以上対象)
過去の情報を
利用いたします

過去の健康情報を当機関に提供す
ることに同意しますか。
この情報はあなたの診療や健康管
理のために使用します。


同意しない・40歳未満

同意する

4

受付完了

お呼びするまでお待ちください。



カードを忘れずに！



マイナンバーカードを健康保険証として利用する（マイナ保険証）ための登録がまだの方は、以下2つの準備をお願いします。

STEP1.

マイナンバーカードを申請

■申請方法は以下から選択可能です

- ① オンライン申請
(パソコン・スマートフォンから)
- ② 郵便による申請
- ③ まちなかの
証明写真機からの申請



STEP2.

マイナンバーカードを健康保険証として登録

■利用登録の方法

- ① 医療機関・薬局の受付
(カードリーダー)で行う
- ② 「マイナポータル」から行う
- ③ セブン銀行ATMから行う



マイナンバーカードを使うメリット

より良い医療を受けることができる

過去のお薬情報や健康診断の結果を見られるようになるため、身体の状態や他の病気を推測して治療に役立てることができます。

また、お薬の飲み合わせや分量を調整してもらうこともできます。事故や災害時にも、お薬情報が共有されて安心です。

手続きなしで高額医療の限度額を超える支払を免除

限度額適用認定証等がなくても、高額療養費制度における限度額を超える支払が免除されます。

大切なお知らせ

- マイナンバーカードの健康保険証利用登録をしていない方には、「資格確認書」を申請によらずお届けします。
- マイナ保険証を持っていても、マイナンバーカードでの受診等が困難な方(ご高齢の方、障害のある方等)は、申請いただくことで、資格確認書を交付します。(更新時の申請は不要)
- マイナ保険証をお使いの場合は、マイナンバーカードの券面にある電子証明書の有効期限をご確認の上、期限切れにご注意下さい。
※券面に記載がない場合の有効期限は、発行から5回目の誕生日までです。
マイナポータルでも確認できます。

マイナンバー
0120-95-0178
マイナンバー総合フリーダイヤル
5番を選択のうえ、音声ガイダンスにしたがってお進みください。
受付時間(年末年始を除く) 平日:9時30分~20時00分
土日祝:9時30分~17時30分

マイナンバーカードの健康保険証利用についてもっと知りたい方はこちら

